

# SMSAVER v2

## Guía de Instalación

Bienvenido a SMSAVER — el CRM de bolsillo diseñado para profesionales independientes y micro/pequeñas empresas. Con SMSAVER tendrá siempre a mano una herramienta de marketing profesional y robusta, a un precio mucho más accesible.

### ¿Por qué no está disponible en Play Store?

Como SMSAVER realiza envío de SMS, las normas de Google impiden su publicación en la Play Store. El APK se distribuye exclusivamente desde el sitio oficial, está firmado digitalmente y es seguro.

## Descarga de la Aplicación

Acceda siempre a la descarga desde el sitio oficial: [smsaver.eu](https://smsaver.eu). Nunca descargue la aplicación desde fuentes no oficiales.

### **Atención — La Seguridad es lo Primero**

Antes de instalar, asegúrese siempre de que ha descargado el APK desde [smsaver.eu](https://smsaver.eu). El archivo APK está firmado digitalmente para garantizar su autenticidad.

## Instalación Paso a Paso

1

### Acceder al sitio de descarga

Abra el navegador de su teléfono y acceda a <https://smsaver.eu/es/instalar/>

2

### Descargar el APK

Pulse el botón "Descargar SMSAVER (.APK)" y espere a que finalice la descarga.

3

### Instalar la aplicación

Abra el archivo [smsaver.apk](#) descargado y siga las instrucciones en pantalla. Cuando termine la instalación, pulse "Abrir".

4

#### Google Play Protect

Google Play Protect puede solicitar analizar la app — confirme que sí. En la mayoría de los casos indicará que la app es segura (está firmada digitalmente). Si aparece un falso positivo, contacte con el soporte.

5

#### Permiso de Notificaciones

Al abrir por primera vez, la app solicitará permiso para enviar notificaciones. Este permiso es **opcional** y se utiliza para las alertas de la agenda de SMSAVER.

6

#### Configuración Inicial / Demo

En la pantalla de ajustes, introduzca su licencia o inicie una demostración gratuita de 7 días: rellene su nombre y correo electrónico y pulse "Iniciar demo de 7 días". La demo se activa de inmediato.

## Resolución de Problemas

### Falso positivo en Play Protect




En ocasiones Google Play Protect puede marcar la app como sospechosa (falso positivo). En ese caso, contacte con el soporte — el problema se resolverá rápidamente.

### No puedo instalar el APK

Android puede bloquear instalaciones desde fuentes externas. Vaya a Ajustes → Seguridad → y active "Instalar apps de fuentes desconocidas" para el navegador que utilizó.

## Contacto y Soporte

¿Tiene dudas o sugerencias? Póngase en contacto — estoy disponible en español, portugués e inglés, por correo electrónico o videollamada.

 **Correo principal:** [info@smsaver.eu](mailto:info@smsaver.eu)  
 **Correo alternativo:** [joao.rossas@gmail.com](mailto:joao.rossas@gmail.com)  
 **Sitio web:** [smsaver.eu](http://smsaver.eu)

Esté atento a los vídeos y manuales disponibles en [smsaver.eu](http://smsaver.eu) · ¡Gracias por elegir SMSAVER!